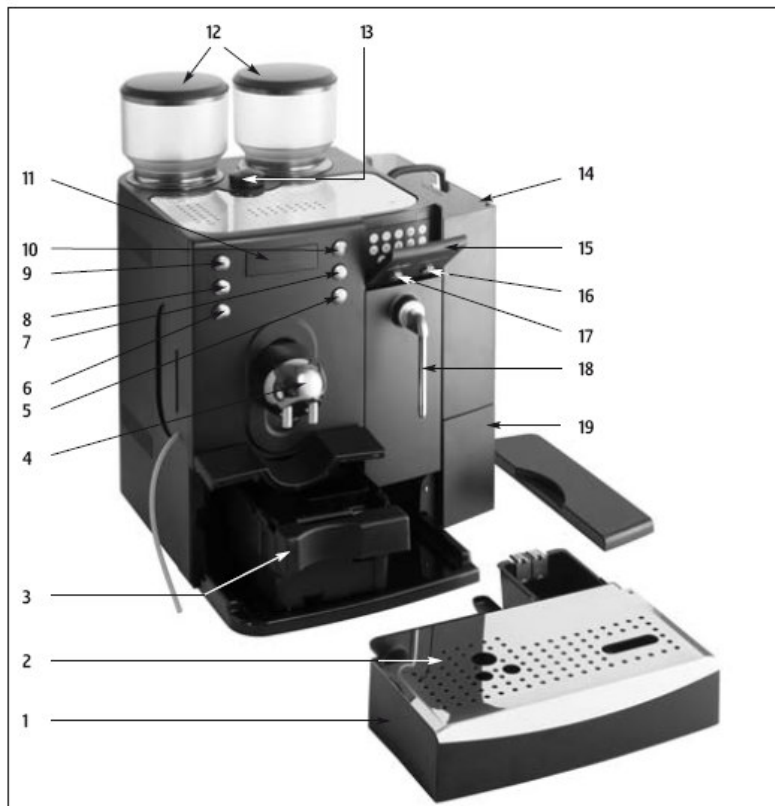


IMPRESSA X7-S מדריך הפעלה מקוצר

לתשומת לבך, קריאת מדריך ההפעלה המקוצר איננה מחליפה את קריאת המדריך השלם.



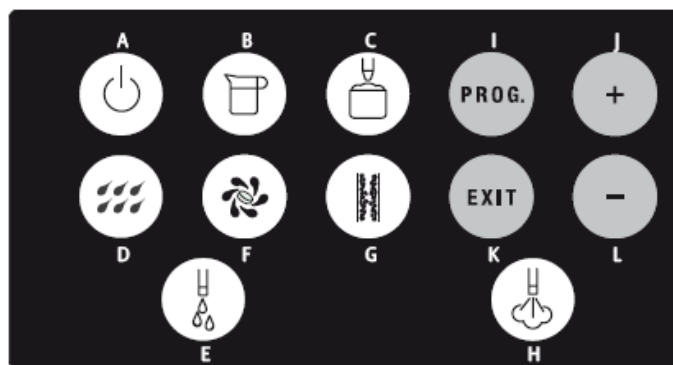
11	לוח תצוגת דיאלוג	1	מגש טיפוף
12	מיכלי פולים+מטחנות	2	מכסה מגש טיפוף
13	משפך למילוי טבליות ניקוי	3	מגירת פסולת עוגיות קפה משומשות
14	מיכל מים	4	יחידת מזיגת קפה וקפוצ'ינו מתכווננת לגובה
15	מכסה למקשי התיכנות	5	מקש 2 קפה
16	מקש קיטור	6	מקש 2 אספרסו
17	מקש מים חמים	7	מקש 1 קפה
18	צינורית מסתובבת למים חמים / קיטור	8	מקש 1 אספרסו
19	מגירת איחסון אביזרים	9	מקש קפוצ'ינו
		10	מקש בחירת דרגת הטחינה

י. פפר בע"מ

סמטת מעלה החומה 9 א.ת.חדש אור יהודה טל': 03-5335038, פקס: 03-5330554

www.juraisrael.co.il

www.feffer.co.il



מקשי הכנת קפה

מקש הכנת קנקן	B
מקש הקצפת חלב	C
מקש מים חמים	E
מקש קיטור	H

מקשי תיכנות

מתג ההפעלה (on/off)	A
מקש שטיפה	D
מקש ניקוי	F
מקש הסרת אבנית	G
מקש כניסה לתיכנות	I
תיכנות הפרמטר הבא/שינוי הזיכרון כלפי מעלה	J
יציאה מתיכנות	K
תיכנות הפרמטר הקודם/שינוי הזיכרון כלפי מטה	L

מקשי הכנת הקפה

קפוצ'ינו	
1 אספרסו	
2 אספרסו	
מקש בחירה למטחנה	
1 קפה	
2 קפה	

י. פפר בע"מ

ממטת מעלה החומה 9 א.ת.חדש אור יהודה טל': 03-5335038, פקס: 03-5330554

www.juraisrael.co.il

www.feffer.co.il

שטיפת המכונה

פתח את דלת התיכנות (15) המצויה בחזית בחלק העליון של המכונה ולחץ על מקש ההפעלה (A) על מנת להדליק את המכונה.



RINSE UNIT

על התצוגה יופיע



לחץ על מקש השטיפה (D) שעל פאנל התיכנות.

השטיפה מתבצעת תחילה דרך צינורית הקפוצ'ינו (4), ולאחר מכן נשטפת צינורית הקפה (4), שתיהן על גבי יחידת מזיגת הקפה.

SELECT PRODUCT

על התצוגה יופיע

תהליך השטיפה הסתיים.

ניקוי המכונה - מקוצר

יש לבצע כאשר הקפוצ'ינטור האוטומטי איננו בשימוש.

אסור להפסיק את התהליך באמצע.



אין להשתמש בחומר ניקוי לא מתאים, שכן הדבר עלול להזיק למכונה ו/או להותיר שאריות במים. יש להשתמש אך ורק במוצרי התחזוקה והניקוי מתוצרת JURA. לרכישת טבליות הניקוי אנא פנה ליבואן המורשה, י. פפר בע"מ.



תהליך הניקוי נמשך כ- 15 דקות.



המכונה תתריע על כך שיש לבצע פעולת ניקוי:

CLEANING NECESSARY
SELECT PRODUCT


למרות הופעת ההודעה הנ"ל, ניתן עדיין להכין קפה או קיטור/מים חמים. אפשר להתחיל את פעולת הניקוי מאוחר יותר.

י. פפר בע"מ

ממטת מעלה החומה 9 א.ת.חדש אור יהודה טל': 03-5335038, פקס: 03-5330554

www.juraisrael.co.il

www.feffer.co.il


פתח את דלת התיכנות (15) המצויה בחזית בחלק העליון של המכונה ולחץ על מקש הניקוי (F)  עד להישמע צליל התראה.



**SELECT
CLEANING - +**

על התצוגה יופיע



לחץ על המקש  (J) שעל פאנל התיכנות 3 פעמים.

**ENTIRE
CLEANING**

על התצוגה יופיע

לחץ על מקש הניקוי  שעל פאנל התיכנות.

**EMPTY
DRAWER**

על התצוגה יופיע

רוקן את מגש הטיפטוף (1) ואת מגירת הקפה הטחון המשומש (3) והחזר אותם למקומם.


**INSERT
TABLET**

על התצוגה יופיע

פתח את מכסה המשפך למילוי בטבלית הניקוי (13), הכנס טבלית ניקוי אחת וסגור את המכסה.

**PRESS
CLEANING**

על התצוגה יופיע

הנח כלי קיבול מתחת לצינורית הקפה שעל יחידת מזיגת הקפה (4) ולחץ על מקש הניקוי .

**COFFEE
CLEANING**

**PLEASE
WAIT**

על התצוגה יופיע



התהליך יימשך כ- 12 דקות.

י. פפר בע"מ

ממטת מעלה החומה 9 א.ת.חדש אור יהודה טל': 03-5335038, פקס: 03-5330554

www.juraisrael.co.il

www.feffer.co.il

EMPTY
DRAWER

על התצוגה יופיע

רוקן את מגש הטיפטוף (1) ואת מגירת הקפה הטחון המשומש (3) והחזר אותם למקומם.

SELECT
PRODUCT


על התצוגה יופיע


פעולת הניקוי הושלמה בהצלחה.

ניקוי המכונה - מלא

יש לבצע כאשר משתמשים בקפוצ'ינטור האוטומטי.

אסור להפסיק את התהליך באמצע. 

אין להשתמש בחומר ניקוי לא מתאים, שכן הדבר עלול להזיק למכונה ו/או להותיר שאריות במים. יש להשתמש אך ורק במוצרי התחזוקה והניקוי מתוצרת JURA. לרכישת טבליות הניקוי אנא פנה ליבואן המורשה, י. פפר בע"מ. 


תהליך הניקוי נמשך כ- 20 דקות. 

המכונה תתריע על כך שיש לבצע פעולת ניקוי:

CLEANING
NECESSARY

SELECT
PRODUCT

למרות הופעת ההודעה הנ"ל, ניתן עדיין להכין קפה או קיטור/מים חמים. אפשר להתחיל את פעולת הניקוי מאוחר יותר.

פתח את דלת התיכונת (15) המצויה בחזית בחלק העליון של המכונה ולחץ על מקש הניקוי (F)  עד להישמע צליל התראה.



SELECT
CLEANING - +

על התצוגה יופיע


י. פפר בע"מ

ממטת מעלה החומה 9 א.ת.חדש אור יהודה טל': 03-5335038, פקס: 03-5330554

www.juraisrael.co.il

www.feffer.co.il



לחץ על המקש  (J) שעל פאנל התיכנות 2 פעמים.

**ENTIRE
CLEANING**

על התצוגה יופיע

לחץ על מקש הניקוי  שעל פאנל התיכנות.

**EMPTY
DRAWER**

על התצוגה יופיע

רוקן את מגש הטיפטוף (1) ואת מגירת הקפה הטחון המשומש (3) והחזר אותם למקומם.

**INSERT
TABLET**

על התצוגה יופיע

פתח את מכסה המשפך למילוי בטבלית הניקוי (13), הכנס טבלית ניקוי אחת וסגור את המכסה.


**CLEANER FOR
CAPPUCCINO**

על התצוגה יופיע

מלא כלי קיבול ב- 250 מ"ל מי ברז והוסף תכולה של 3 פקקים של השמפו לניקוי הקפוצ'ינטור. טבול את צינורית הפלסטיק של הקפוצ'ינטור לתוך הכלי עם התמיסה.

**PRESS
CLEANING**

על התצוגה יופיע

הנח כלי קיבול מתחת לצינורית הקפה (4) ולחץ על מקש הניקוי .

**ENTIRE
CLEANING**

על התצוגה יופיע

**PLEASE
WAIT**



התהליך יימשך כ- 13 דקות.

**WATER FOR
CAPPUCCINO**

**PRESS
CLEANING**

על התצוגה יופיע 

י. פפר בע"מ

ממטת מעלה החומה 9 א.ת.חדש אור יהודה טל': 03-5335038, פקס: 03-5330554

www.juraisrael.co.il

www.feffer.co.il

בהישמע צליל ההתראה, מלא כלי קיבול במי ברז וטבול בו את צינורית הקפוצ'ינו (4).

לחץ על מקש הניקוי  שעל פאנל התיכנות.

ENTIRE
CLEANING

על התצוגה יופיע

PLEASE
WAIT



התהליך יימשך כ- 1 דקה.

EMPTY
DRAWER

על התצוגה יופיע

רוקן את מגש הטיפטוף (1) ואת מגירת הקפה הטחון המשומש (3) והחזר אותם למקומם.

SELECT
PRODUCT


על התצוגה יופיע

פעולת הניקוי הושלמה בהצלחה.

הסרת אבנית

יש לבצע רק במקרה ולא משתמשים בפילטר Claris Plus.

אסור להפסיק את התהליך באמצע. 

אין להשתמש בחומר הסרת אבנית לא מתאים, שכן הדבר עלול להזיק למכונה ו/או להותיר שאריות במים. יש להשתמש אך ורק במוצרי התחזוקה והניקוי מתוצרת JURA. לרכישת טבליות הסרת האבנית אנא פנה ליבואן המורשה, י. פפר בע"מ. 

תהליך הסרת האבנית נמשך כ- 40 דקות. 

המכונה תתריע על כך שיש לבצע פעולת הסרת אבנית:

DECALCIFYING
NECESSARY

SELECT
PRODUCT

למרות הופעת ההודעה הנ"ל, ניתן עדיין להכין קיטור/מים חמים. אפשר להתחיל את פעולת הסרת האבנית מאוחר יותר.

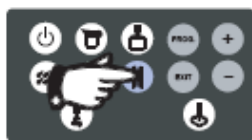
י. פפר בע"מ

מטת מעלה החומה 9 א.ת.חדש אור יהודה טל': 03-5335038, פקס: 03-5330554

www.juraisrael.co.il

www.feffer.co.il

(A) פתח את דלת התיכנות (15) המצויה בחזית העליון של המכונה ולחץ על מקש ההפעלה עד להישמע צליל התראה.



לחץ על מקש הסרת האבנית (G) שעל פאנל התיכנות.

EMPTY
DRIP TRAY

על התצוגה יופיע

רוקן את מגש הטיפטוף (1) ואת מגירת הקפה הטחון המשומש (3) והחזר אותם למקומם.

INSERT AGENT
IN TANK

PRESS
DECALCIFING

על התצוגה יופיע

הנח כלי קיבול בנפח 1 ליטר מתחת לצינורית הקפה (4) וכלי קיבול נוסף מתחת לצינורית מסתובבת למים חמים / קיטור (18).

הפרד את מיכל המים (14) מן המכונה ורוקן אותו.



המס לחלוטין את התוכן של מחסנית אחת (3 טבליות) של החומר להסרת האבנית בקנקן המכיל 0.7 ליטר מים.

שפוך את התמיסה לתוך מיכל המים (14).

החזר את המיכל למקומו.



לחץ על מקש הסרת האבנית (G) שעל פאנל התיכנות.

UNIT
DECALCIFING

PLEASE
WAIT

על התצוגה יופיע



התהליך ימשך כ- 31 דקות.

י. פפר בע"מ

מטת מעלה החומה 9 א.ת.חדש אור יהודה טל': 03-5335038, פקס: 03-5330554

www.juraisrael.co.il

www.feffer.co.il



על התצוגה יופיע

בהישמע צליל ההתראה, רוקן את מגש הטיפטוף (1) ואת מגירת הקפה הטחון המשומש (3) והחזר אותם למקומם.



על התצוגה יופיע

הפרד את מיכל המים (14) מן המכונה, שטוף אותו ביסודיות ומלא אותו במי ברז. החזר אותו למקומו. הנח כלי קיבול בנפח 1 ליטר מתחת לצינורית הקפה (4) וכלי קיבול נוסף מתחת לצינורית מסתובבת למים חמים / קיטור (18).



על התצוגה יופיע

לחץ על מקש הסרת האבנית  (G) שעל פאנל התיכנות



על התצוגה יופיע



התהליך יימשך כ- 4 דקות.



על התצוגה יופיע

בהישמע צליל ההתראה, רוקן את מגש הטיפטוף (1) ואת מגירת הקפה הטחון המשומש (3). כמו כן, נקה את המגעים בחלק האחורי התחתון של המגירה. החזר את המגירה והמגש למקומם.



על התצוגה יופיע

המכונה נכבית באופן אוטומטי. תהליך הסרת האבנית הושלם בהצלחה.

י. פפר בע"מ

מטת מעלה החומה 9 א.ת.חדש אור יהודה טל': 03-5335038, פקס: 03-5330554


www.juraisrael.co.il

www.feffer.co.il

ניקוי הקפוצ'ינטור האוטומטי


SELECT
PRODUCT


ניתן לבצע את תהליך ניקוי הקפוצ'ינטור בכל עת, כאשר על התצוגה מופיע

תהליך ניקוי הקפוצ'ינטור נמשך כ- 5 דקות. 

אסור להפסיק את התהליך באמצע.



אין להשתמש בחומר ניקוי לא מתאים, שכן הדבר עלול להזיק למכונה ו/או להותיר שאריות במים. יש להשתמש אך ורק במוצרי התחזוקה והניקוי מתוצרת JURA. לרכישת השמפו לקפוצ'ינטור אנא פנה ליבואן המורשה, **י. פפר בע"מ**. 


פתח את דלת התיכנות (15) המצויה בחזית בחלק העליון של המכונה ולחץ על מקש הניקוי (F)  עד להישמע צליל התראה.



SELECT
CLEANING - +

על התצוגה יופיע



לחץ על המקש  (J) שעל פאנל התיכנות.

CAPPUCCINO
CLEANING

על התצוגה יופיע

לחץ על מקש הניקוי  שעל פאנל התיכנות.

CLEANER FOR
CAPPUCCINO

על התצוגה יופיע

מלא כלי קיבול ב- 250 מ"ל מי ברז והוסף תכולה של 3 פקקים של השמפו לניקוי הקפוצ'ינטור. טבול את צינורית הפלסטיק של הקפוצ'ינטור לתוך הכלי עם התמיסה.

PRESS
CLEANING


על התצוגה יופיע

י. פפר בע"מ

ממטת מעלה החומה 9 א.ת.חדש אור יהודה טל': 03-5335038, פקס: 03-5330554

www.juraisrael.co.il

www.feffer.co.il

הנח כלי קיבול מתחת לצינורית הקפה (4) ולחץ על מקש הניקוי  שעל פאנל התיכנות.

CAPPUCCINO
CLEANING

PLEASE
WAIT

על התצוגה יופיע

WATER FOR
CAPPUCCINO



PRESS
CLEANING

ישמע צליל התראה ועל התצוגה יופיע

מלא כלי קיבול ב- 250 מ"ל מי ברז. טבול בו את צינורית הפלסטיק של הקפוצ'ינטור

לחץ על מקש הניקוי  שעל פאנל התיכנות.

CAPPUCCINO
CLEANING

PLEASE
WAIT

על התצוגה יופיע

SELECT
PRODUCT

על התצוגה יופיע

פעולת הניקוי הושלמה בהצלחה.

י. פפר בע"מ

ממטת מעלה החומה 9 א.ת.חדש אור יהודה טל': 03-5335038, פקס: 03-5330554

www.juraisrael.co.il

www.feffer.co.il

מידע בטיחותי

- אסור למלא את המכונה בקפה נמס, באבקת שוקו או בקפה בטעמים או מצופה סוכר.
- אסור למלא את מיכל המים במים חמים או רותחים.
- השגח על ילדים בעת השימוש במכשירי חשמל.
- השימוש במכונת הקפה ייעשה רק על ידי אדם מיומן בשימוש בה.
- לעולם אל תשתמש במכונת קפה פגומה או במכונת קפה בעלת כבלים חשמליים פגומים.
- אסור לטבול את מכונת הקפה במים.
- אין לחשוף את מכונת הקפה לפגעי מזג האוויר (גשם, שלג, קיפאון).
- לעולם אין לגעת במכונה בידיים רטובות.
- התקן את המכונה על משטח יציב ומאוזן העמיד בפני מים שעלולים לדלוף. לעולם אל תניח אותה על משטח חם (כגון תנור בישול). שים לב כי המכונה מותקנת במקום שאינו נגיש לילדים או לחיות מחמד.
- אם אינך משתמש במכונה במשך פרק זמן ארוך (כגון: עקב יציאה לחופשה) נתק תמיד את התקע מן החשמל.
- נתק תמיד את התקע החשמלי מן השקע בעת ניקוי המכונה.
- אל תמשוך בכבל החשמל או במכונה עצמה כדי לנתק את התקע מן השקע.
- אין לפתוח או לנסות לתקן את המכונה בעצמך! על כל תיקון להתבצע אך ורק ע"י הסוכן המורשה תוך שימוש בחלפים ובאביזרים מקוריים.
- שים לב כי לא קיימת סכנה של מעידה בשל הכבל החשמלי.
- אין להכניס את המכונה או חלק כלשהו ממנה במדיח כלים.
- יש להתקין את המכונה במיקום בו יש זרימת אויר טובה על מנת למנוע חימום יתר של המכונה.
- אם פתיל הזינה ניזוק, כדי למנוע סיכון, יש להחליפו רק במעבדת שירות המאושרת ע"י היצרן/יבואן.

בדיקת המתח

המתח החשמלי של המכונה מכוון במפעל. בדוק האם אכן כיוונון המתח, המצוין על מדבקה בבסיס המכונה תואם את המתח הנהוג במדינתך (220V).

בדיקת הנתיך החשמלי

המכונה מופעלת בזרם של 10 אמפר. וודא כי לנתיך החשמלי אכן יש את הקיבולת המתאימה.

י. פפר בע"מ

ממטת מעלה החומה 9 א.ת.חדש אור יהודה טל': 03-5335038, פקס: 03-5330554

www.juraisrael.co.il

www.feffer.co.il