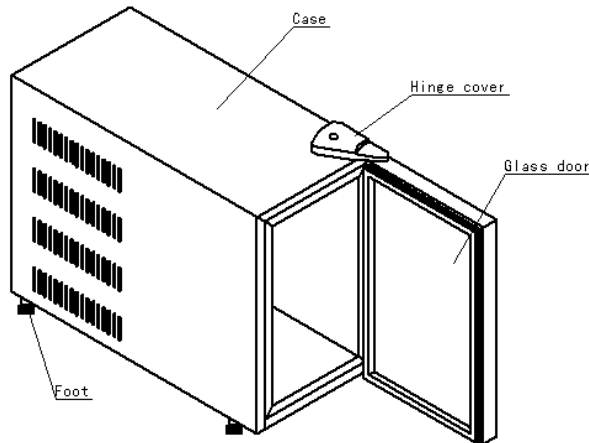


מקרר חלב SC08

מפרט



0 - 6	טמפ' איחסון (°C)
8	נפח (ל')
220-240V	מתח
50/60 Hz	תדירות
0.8 A	זרם
0.7 KW.h/24h	צריכת חשמל
R134a	חומר קירור

שימו לב

- i** יש להשאיר פתחי אוורור, במארז המקרר או ברהיט בו מותקן המקרר (אם מותקן כבילט-אין), פנויים מכל חסימה.
- i** אין להשתמש בכלים או באמצעים אחרים כדי להאיץ את תהליך הפשרה.
- i** אסור להשתמש במכשיר חשמלי כלשהו בתוך התא לאיחסון מזון שבמקרר.

הובלה ואחסנה

- בעת נשיאת המכשיר, שימרו על מנח אנכי, הזווית ביחד לקו האופקי לא תהיה מעל 50°, שכן המדחס עלול להיפגע.
- יש להניח את המכשיר על משטח יציב, ולהסיר את החלק התחתון של האריזה.
- השאירו מרחק של 20 ס"מ לפחות בין גב המכשיר ובין הקיר כדי לאפשר איורור. השאירו רווח מספיק כדי לאפשר פתיחת הדלת ב- 160°
- הרחיקו את המכשיר ממקורות חום והימנעו מאור שמש ישיר.
- אסור להניח את המכשיר במקום אליו עלולים להגיע מים, רטיבות או לחות גבוהה. במקרה של התזה של מים או ליכלוך, נגבו במייד עם מטלית רכה.
- אין למקם את המכשיר בסביבה קרה מדי בה המכשיר עלול לקפוא.

מידע בטיחותי

- אין לפתוח או לנסות לתקן את המכשיר בעצמכם! כל תיקון יתבצע אך ורק ע"י טכנאי מוסמך של י. פפר בע"מ תוך שימוש בחלפים ובאביזרים מקוריים.
- לעולם אל תשתמשו במכשיר חשמל פגום או בעל כבלים חשמליים פגומים. אסור לחתוך את כבל החשמל או את התקע.
- אם יש חשד לתקלה, כגון ריח שרוף, יש לנתק את המכשיר מאספקת החשמל מיד.

י. פפר בע"מ

סמטת מעלה החומה 9 א.ת.חדש אור יהודה טל': 03-5335038 פקס: 03-5330554

www.jura.co.il

- אסור להתיז מים על המכשיר או לטבול אותו במים.
- אין לחשוף את המכשיר לפגעי מזג האוויר (גשם, שלג, סופות אבק, אור שמש ישיר וכו').
- מוצר זה אינו מיועד לשימושם של אנשים (כולל ילדים) בעלי מוגבלויות גופניות, שכליות, נפשיות או ללא כל ניסיון וידע, אלא תחת פיקוח והשגחה או לאחר מתן הוראות שימוש מטעם אדם כשיר ואחראי על הבטיחות.
- אין לגעת במכשיר בידיים רטובות.
- התקינו את המכשיר על משטח יציב ומאוזן. לעולם אל תניחו אותו על משטח חם (כגון תנור בישול).
- שימו לב כי המכשיר מותקן במקום שאינו נגיש לילדים או לחיות מחמד. השימוש במכונה ע"י ילדים, או אנשים בעלי מגבלה מנטאלית, נפשית או גופנית, תיעשה רק בהשגחתו של מבוגר כשיר.
- כדי לנתק את המכשיר בביטחה מאספקת החשמל, קודם כל יש לכבות את המכשיר. אין למשוך את הכבל החשמלי, אלא את התקע.
- אם המכשיר צפוי לא להיות בשימוש במשך פרק זמן ארוך (כגון: עקב חופשה), נתקו אותו מאספקת החשמל.
- שימו לב כי לא קיימת סכנה של מעידה בשל הכבל החשמלי.
- יש להתקיין את המכשיר במיקום בו יש זרימת אויר טובה על מנת למנוע חימום יתר.
- הרחיקו מחומרי נפץ ומעצמים דליקים ומסוכנים כגון אתר, גז, אלכוהול, דבקים, אבק שריפה. הרחיקו מרסס של חומרים דליקים כגון צבעים, חומרי ציפוי.
- לאחר כיבוי המכשיר, לא ניתן להפעיל אותו מחדש בתוך 5 דקות.
- יש להשתמש במוצר אך ורק לשם השימוש המיועד, דהיינו לקירור חלב.
- מומלץ לחבר את המכשיר ישירות לשקע החשמל, ולא להשתמש במעבירים או בכבל הארכה.
- מכשיר זה משתמש במתח AC220V ~ 240V / 50Hz . אמור להיות מייצב 500va אם התנודות במתח עולות על AC187 ~ 264V.
- יש להשתמש בשקע ובכבל הארקה תקינים. אין לחבר את כבל הארקה לקו האפס של צינור הגז, לצינור הגז החם או לצינור המים, ועליו להיות מחובר לחשמל חד-פאזי.
- אין להניח את כבל החשמל מתחת לחפצים כבדים, כולל המכשיר עצמו.
- אין לקדוח חורים או להתקיין חפצים אחרים על המעטפת
- היחידה אינה מתאימה לאחסון מוצרי דם, תרופות ומוצרים ביולוגיים.
- אל תניחו חפצים כבדים על המשטח העליון של המקרר.
- במקרה של תקלה, פנו לקבלת שירות טכני מקצועי. אסור לנסות לתקן את המקרר בעצמכם.
- אסור שאת המקרר יפרק אדם לא מוסמך, שכן הדבר עלול לגרום פגיעה.
- אם פתיל הזינה ניזוק, כדי למנוע סיכון, יש להחליפו רק במעבדת שירות המאושרת ע"י היבוא, י. פפר בע"מ.

בדיקת המתח

וודאו שהמתח החשמלי שהוגדר במפעל והמצוין במדבקה שבבסיס המכונה, אכן תואם את המתח הנהוג בישראל (220V).

בדיקת הנתוך החשמלי




המכונה מופעלת בזרם של 10 אמפר. וודא כי לנתוך החשמלי אכן יש את הקיבולת המתאימה.

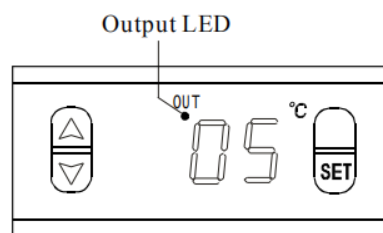
הפעלה ראשונית

- הוציאו את המוצר מן האריזה, כולל מהקצף שבתחתית,
- נקו את המוצר באמצעות מטלית רכה לפני השימוש.
- הניחו את המקרר במקומו למשך 30 דקות לפני שתדליקו אותו לראשונה. סיגרו את הדלת וחברו אותו לחשמל. הדליקו את מתג המנורה בלוח הבקרה, הנורה תידלק. כעבור חצי שעה, הטמפרטורה בתא תהיה נמוכה באופן ניכר, והדבר מצוין שהמקרר מוכן לשימוש רגיל.
- לאחר החיבור החשמל, יש לשמור את המקרר ריק למשך שעה אחת.

הגדרת הטמפרטורה

ניתן לכוון את טמפרטורת תא האיחסון באמצעות לוח הבקרה הדיגיטלי, המצוי בחלק האחורי של המארז (כמתואר באיור). הגדירו את הטמפרטורה בהתאם לטמפרטורת הסביבה ולמצרכי המזון.

1. כאשר המקרר מחובר לחשמל, לחצו על ON (מתג אדום) ואז לחצו על המקש . המקרר יתחיל לפעול (המדחס והמאוורר יעבדו).
2. כדי לכוון את הטמפרטורה, לחצו על המקש SET, התצוגה של הטמפרטורה תהבהב. לחצו על המקש  למעלה או על המקש  למטה כדי לכוון את הטמפרטורה כלפי מעלה או מטה, בהתאמה. הטמפרטורה שהוגדרה נשמרת בזיכרון, וכעבור 10 שניות התצוגה תראה את הטמפרטורה הנוכחית שבתא האיחסון.
3. כעבור 30 דקות, הטמפרטורה בתא תרד, ותוכלו להכניס את קרטון החלב פנימה.
4. מדי 4 שעות, המדחס יכנס למצב מנוחה במשך 15 דקות על מנת להפשיר.



גב המקרר

איחסון מצרכים

- אין לאחסן כמות גדולה של פריטים במקרר בבת אחת, שכן יש להשאיר מקום פנוי מסביב לפריטי המזון על מנת לאפשר זרימה של אויר קר בתא.
- הרחיקו בקבוקים מקירות התא על מנת למנוע מהם לקפוא ולהתנפץ.
- אין להכניס מזון חם לתוך התא. יש לצננו לטמפרטורת החדר לפני הכנסתו.

תחזוקה

לפני כל פעולת תחזוקה יש לנתק את המכשיר מאספקת החשמל!

- יש לשמור על ניקיון אטם הדלת. הסירו אותו מן הדלת ושיטפו אותו. ייבשו והחזירו למקום. פיזור אבקת טלק על פני המשטח המגנטי יאריך את חייו.
- החלפת הנורה: הסירו את מכסה בית הנורה, הוציאו את הנורה, והחליפו אותה בנורה חדשה. החזירו את המכסה למקומו.
- במידה והצטבר קרח רב על המאייד עקב שימוש ממושך, הוציאו את הפריטים מן התא ונתקו מהחשמל. הקרח יימס מעצמו. נגבו את המים היטב וחברו חזרה לחשמל.
- ניקוי: השתמשו במטלית רכה טבולה במעט מים וסבון. יבשו את המקרר היטב לאחר הניקוי כדי למנוע היווצרות חלודה. אין להשתמש בנוזל אורגני, מים רותחים, אבקת כביסה או חומר חומצי לניקוי היחידה.
- שטיפת המקרר במים אסורה. אין להשתמש במברשת בעלת זיפים קשים או במברשת פלדה.
- אם אין בכוונתכם להשתמש במקרר תקופה ממושכת, נתקו אותו מן החשמל, נקו אותו כמוסבר לעיל וייבשו את תא האיחסון היטב לפני אחסונו.

תופעות שיגרתיות ותקינות בעת פעולת המקרר

- לעתים ישמע צליל של מים זורמים מתוך המקרר. זהו נוזל הקירור הזורם בצנרת.
- הכיסוי בחלק האחורי עשוי להתחמם מאד.
- תיתכן הצטברות של אגלי לחות בתוך התא או על הדלת. ניתן לנגב עם מטלית רכה יבשה.

פתרון בעיות

הבעיה	הגורם	הפיתרון
המקרר אינו פועל	חיבור לקוי לאספקת החשמל	נתקו את התקע מאספקת החשמל וחברו אותו מחדש
	נתיך שרוף	החליפו בנתיך חדש
המקרר רועש מדי	המקרר אינו מונח ישר	יש לכוון את הרגליים
	המהדק של המקרר רופף	יש להדק את המהדק למקומו
	הצינורות נוגעות במדחס	יש להרחיק בזהירות את הצינורות
אין תאורה	הנורית נשרפה	החליפו בנורה חדשה
המדחס אינו פועל כראוי או משמיע זימזום	אספקת המתח חורגת מהטווח המותר	נתקו את המקרר מן החשמל באופן מיידי וחברו אותו מחדש במתח המותר. יש להביא מייצב מתח.
המדחס פועל זמן רב ואין קרח על המאייד	מערכת הקירור מקולקלת עקב נזילה או חסימה	יש לפנות לשירות הטכני של היבואן י. פפר בע"מ
	התרמוסטט מקולקל	
הטמפרטורה בתא האיחסון גבוהה מדי והמדחס עובד ברציפות	פיזור לקוי של האויר ואיורור לא מספק במעטפת	יש לשפר את האיורור ולהוריד את הטמפרטורה
	הוכנסו יותר מדי מצרכים בבת אחת	יש להוציא מספר מצרכים מן המקרר
	הדלת נפתחת לעתים קרובות מדי או לזמן ממושך מדי	הפחיתו את התדירות והמשך של פתיחת הדלת